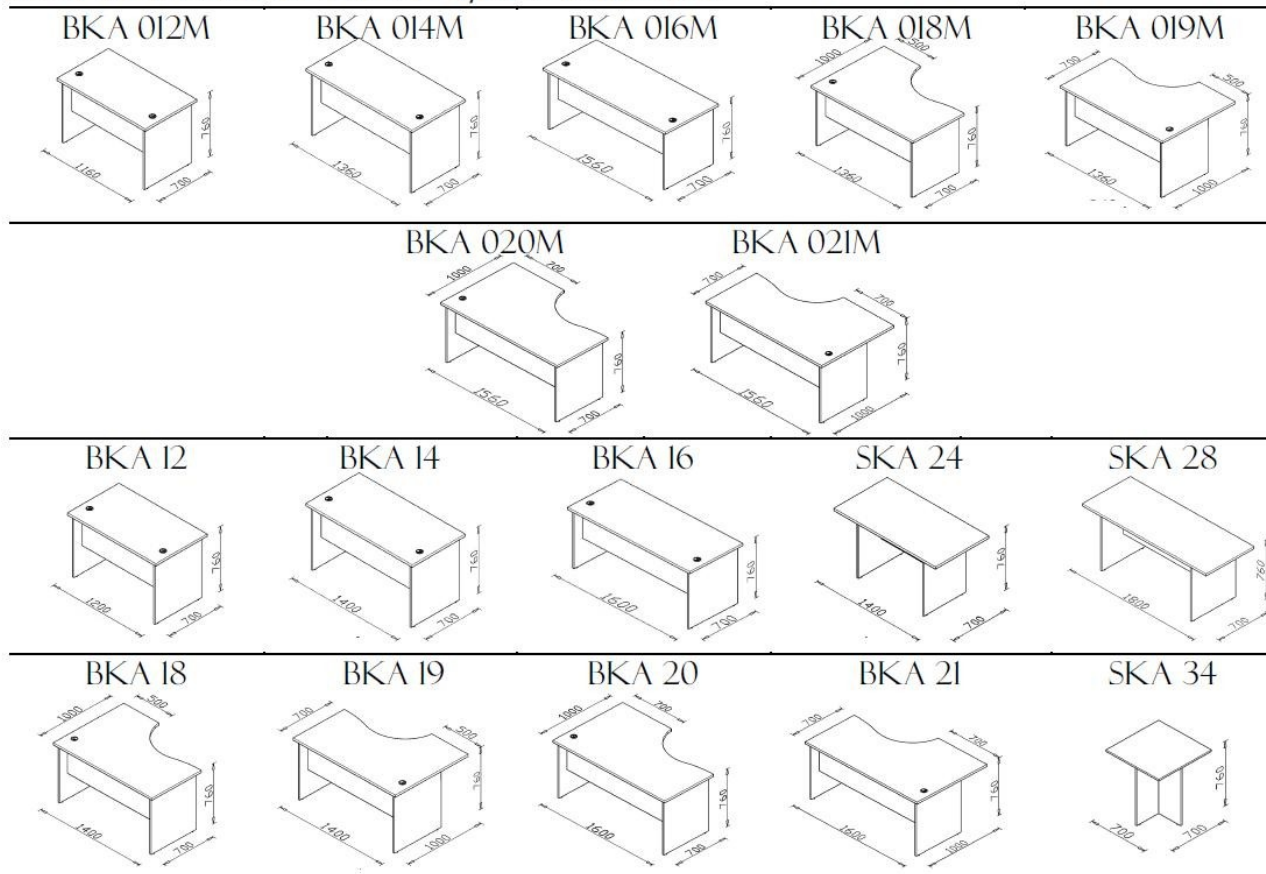
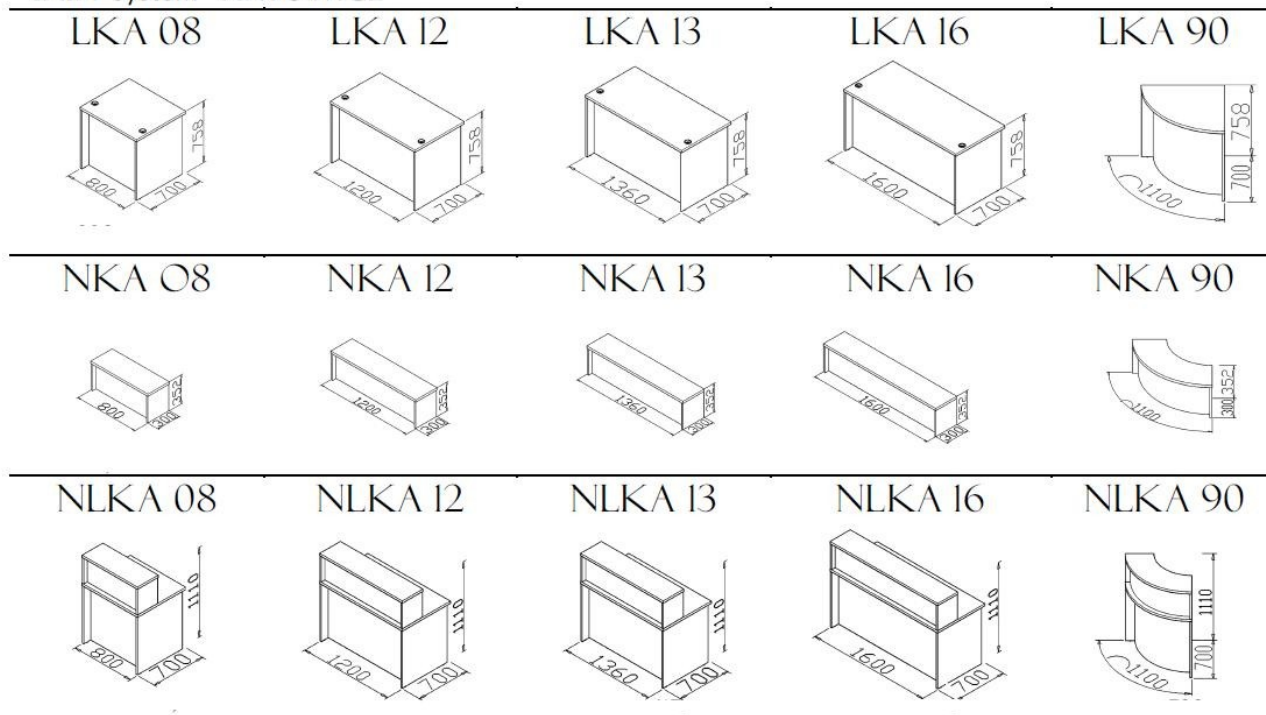


BIURKA NA NOGACH PŁYTOWYCH System - KATOWICE

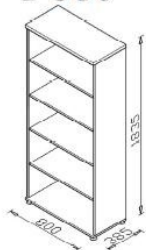


LADY System - KATOWICE

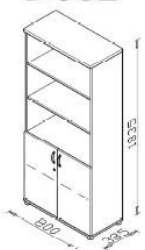


SZAFY BIUROWE System - KATOWICE

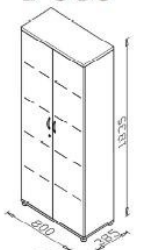
S 580



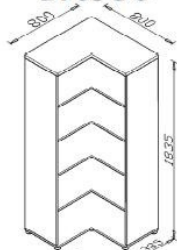
S 582



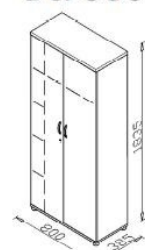
S 585



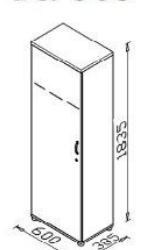
SR580



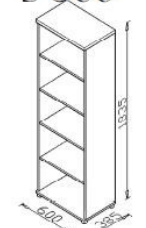
SU 585



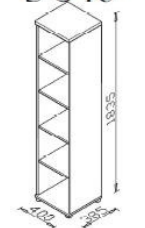
SU 565



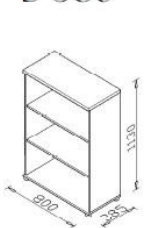
S 560



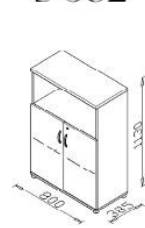
S 540



S 380



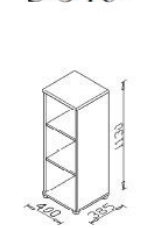
S 382



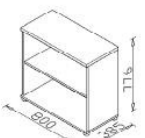
S 383



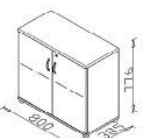
S 340



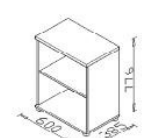
S 280



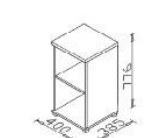
S 282



S 260



S 240

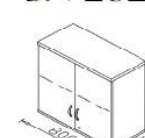


NADSTAWKI

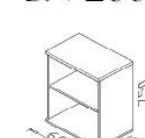
SN 280



SN 282



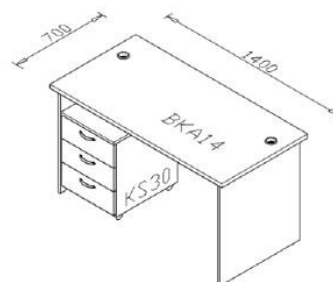
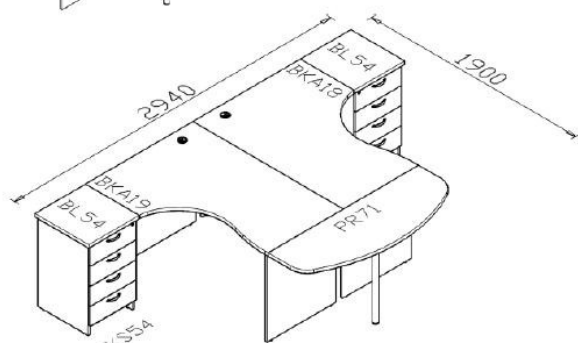
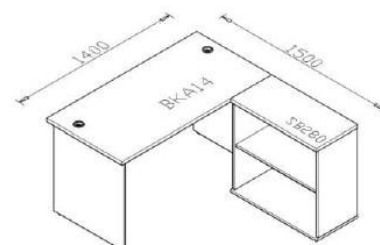
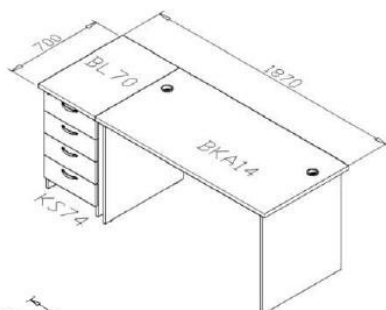
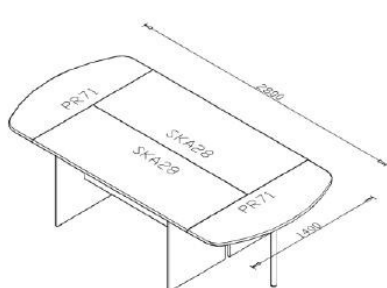
SN 260



SN 240

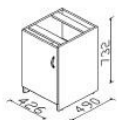


SNR280

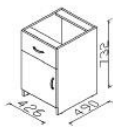


PRZYSTAWKI I BLATY DO BIUREK System - KATOWICE

KD 50



KDS 50



KS 30



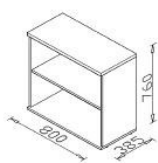
KS 54



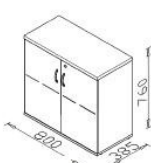
K 20



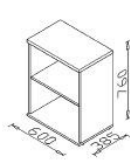
SB 280



SB 282



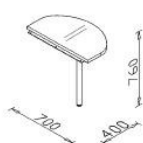
SB 260



SB 240



PR 70



PR 71



PR 73



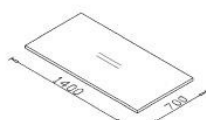
BL 70



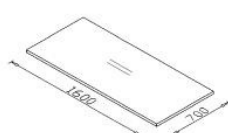
BL 54



BL 14



BL 16



BL 59



BW 01



KPC 01



Wszystkie ceny są cenami netto

Ceny nie zawierają kosztów dostawy i montażu.

Poręczne uchwyty metalowe w kolorze satyny o długości 128mm.

Materiał: płyta melaminowana grubość 28 i 18 mm.

Kolory podstawowe struktura biurowa rozpraszająca światło:

01-buk, 02-olcha, 03-calvados, 06-orzech

Kolory pozostałe za dopłatą:

04-popiel struktura biurowa, 05-dąb struktura biurowa, 07-kasztan struktura biurowa, 08- antracyt struktura biurowa,

09-wiśnia struktura porów rustykalnych, 11-buk struktura porów jesionu, 12-klon struktura porów jesionu,

14-ciemny popiel struktura biurowa, 15-late struktura biurowa

Kontenery wyposażone w zamek centralny z łamanym kluczem.

Szafy aktowe posiadają zamek patentowy z kombinacją 1:100 0000 oraz stopki do regulacji poziomu.

Szafki i kontenerki posiadają regulację poziomu z zabezpieczeniem przed wylamaniem.

Ceny przystawek i blatów zawierają zaznaczone na rysunku nogi i płaskowniki mocujące.

Kolorystyka nogi metalowe: aluminium.

Obrzeże PCV 2mm i 0,5mm.

Ścianki tylne zbliżone kolorem do korpusu.

W blatach biurek przełoty kablowe ø60mm

Pierwszy podawany wymiar zawsze wzdłuż sło